Josefstal Studienzentrum
für evang. Jugendarbeit e.V.

Kinderarmut in Deutschland

Studie: „ Materielle Unterversorgung von Kindern“
Autor*innen: Dr. Torsten Lietzmann, Dr. Claudia Wenzig

Institut für Arbeitsmarkt- und Berufsforschung (IAB)
im Auftrag der Bertelsmann Stiftung
Juli 2020

Vortrag von Dr. Julika Bake, Forschungsfreitag, 26.02.2021

Das Wichtigste im Überblick

- Studie 2020 veröffentlicht, Datenerhebung 2018
- 2,8 Mio. Kinder und Jugendliche unter 18 J., davon 2,4 Mio. unter 15 J. wachsen in Armut auf
- Sie erleben teils erhebliche Einschränkungen im Alltag, besonders Mobilität, Freizeit, soziale Teilhabe
- In Familien mit SGBII-Bezug sind Kinder noch besser versorgt als Erwachsene
- Beengte Wohnverhältnisse belasten Familien im SGBII-Bezug besonders stark

Aufbau des Vortrags

1. Um welche Studie geht es?
2. Wie wird Armut definiert?
3. Wie ist die Lage von Kindern und Jugendlichen in Deutschland?
    - Finanzielle Situation
    - Materielle Versorgung
4. Welche Folgen hat das für sie?

Infos zur Studie

- Daten aus der **Panel-Studie** „Arbeitsmarkt und soziale Sicherung“ (PASS)
- Vergleich: **Haushalte mit SGBII-Bezug und Haushalte der „allgemeinen Wohnbevölkerung“**
- Befragung **jährlich** seit 2007
- Mixed-Method-Design:
  - **Haushaltsinterview + Personeninterview**
  - Persönlich + telefonisch
  - Deutsch, Russisch, Arabisch
  - Bei Zustimmung ergänzt mit admin. Daten der BA
- 2020 Auswertung von 21 PASS-Fragen zum Thema „Materielle Versorgung von Kindern“

Definition Armut

- **Indikator 1: Relative Einkommensarmut**
  Anteil der Personen, die in ihren Haushalten weniger als 60 Prozent des gemittelten Einkommens in Deutschland zur Verfügung haben (Median)
- **Indikator 2: Bezug von Grundsicherung nach SGB II**

Zusammen: „Armutsgefährdungsquote“

Dazu: **Materielle Versorgung**

= Was steht Kindern zur Verfügung?

AC
C
0
00
000
1
2
3
4
5
6
7
8
9
M+
M–
+
40,000
30,000

Finanzielle Situation von Kindern und Jugendlichen in D

ABBILDUNG 2 **Einkommensarmutsgefährdung und aktueller SGB II-Bezug von Kindern unter 15 Jahren im Jahr 2018**

In Prozent /
(in Millionen hochgerechnet
in Klammern)

Kinder unter
15 Jahren

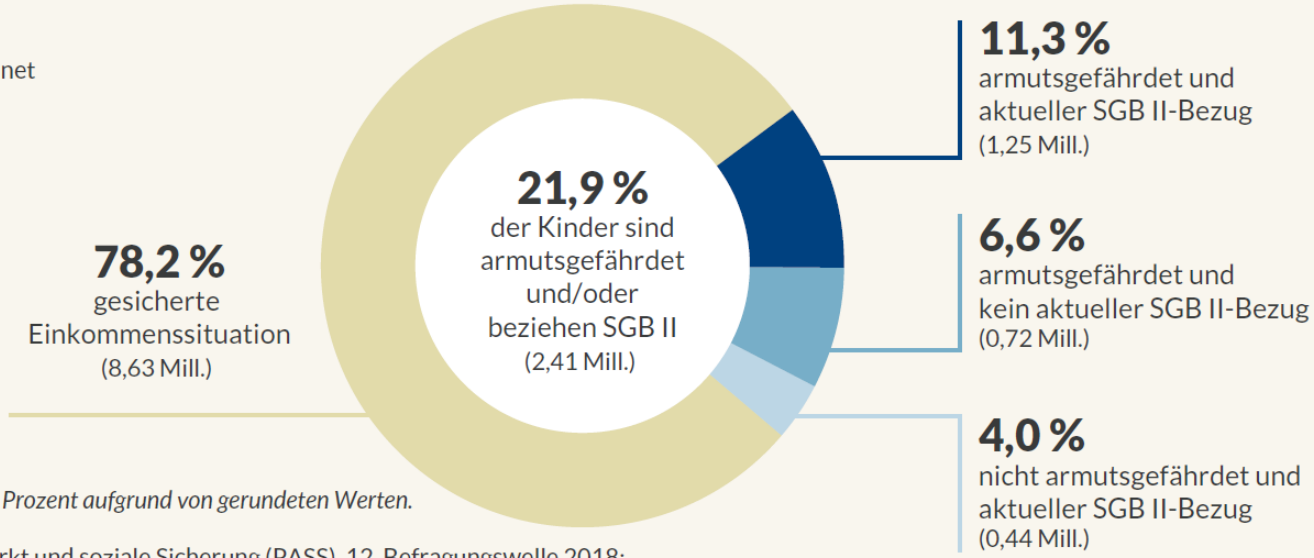

Hinweis: Differenz zu 100 Prozent aufgrund von gerundeten Werten.

Quelle: Panel Arbeitsmarkt und soziale Sicherung (PASS), 12. Befragungswelle 2018;
gewichtete Ergebnisse; & Verweis auf Tabelle A2 im Anhang.

BertelsmannStiftung

Finanzielle Situation von Kindern und Jugendlichen in D

ABBILDUNG 3 **Einkommensarmutsgefährdung und aktueller SGB-II-Bezug von Kindern unter 15 Jahren im Zeitverlauf (2014-2018)**

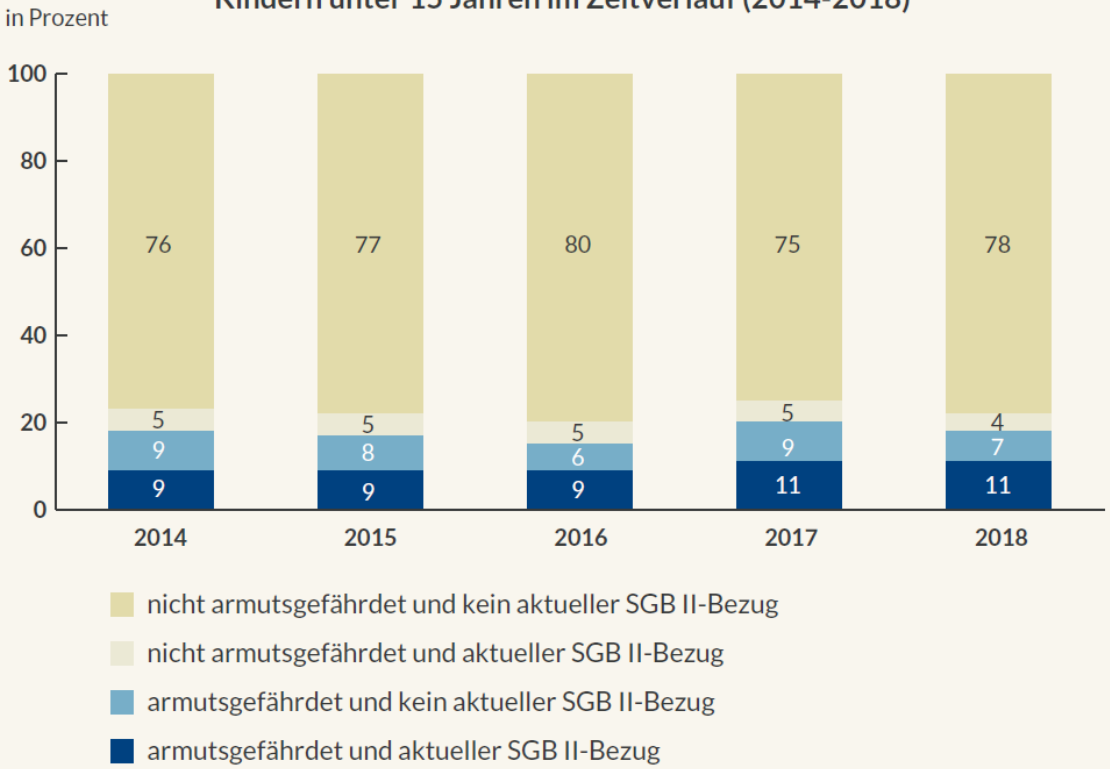

Quelle: Panel Arbeitsmarkt und soziale Sicherung (PASS), 8.-12. Befragungswelle 2014-2018; gewichtete Ergebnisse.

BertelsmannStiftung

POP CORN
POP CORN
POP CORN

Materielle Versorgung von Kindern und Jugendlichen in D

ABBILDUNG 4 **Unterversorgungslagen von Kindern unter 15 Jahren und ihren Familien**

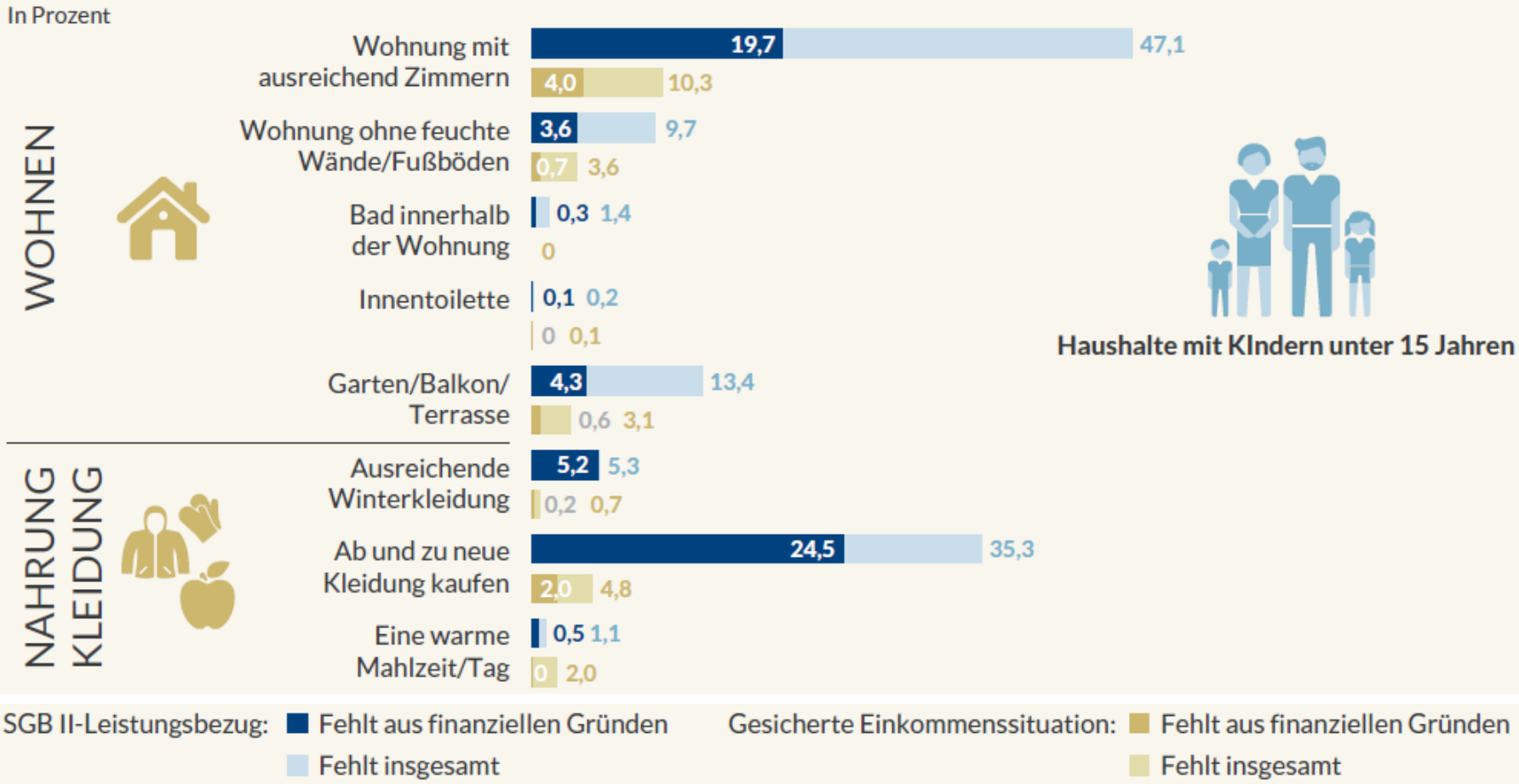

Materielle Versorgung von Kindern und Jugendlichen in D

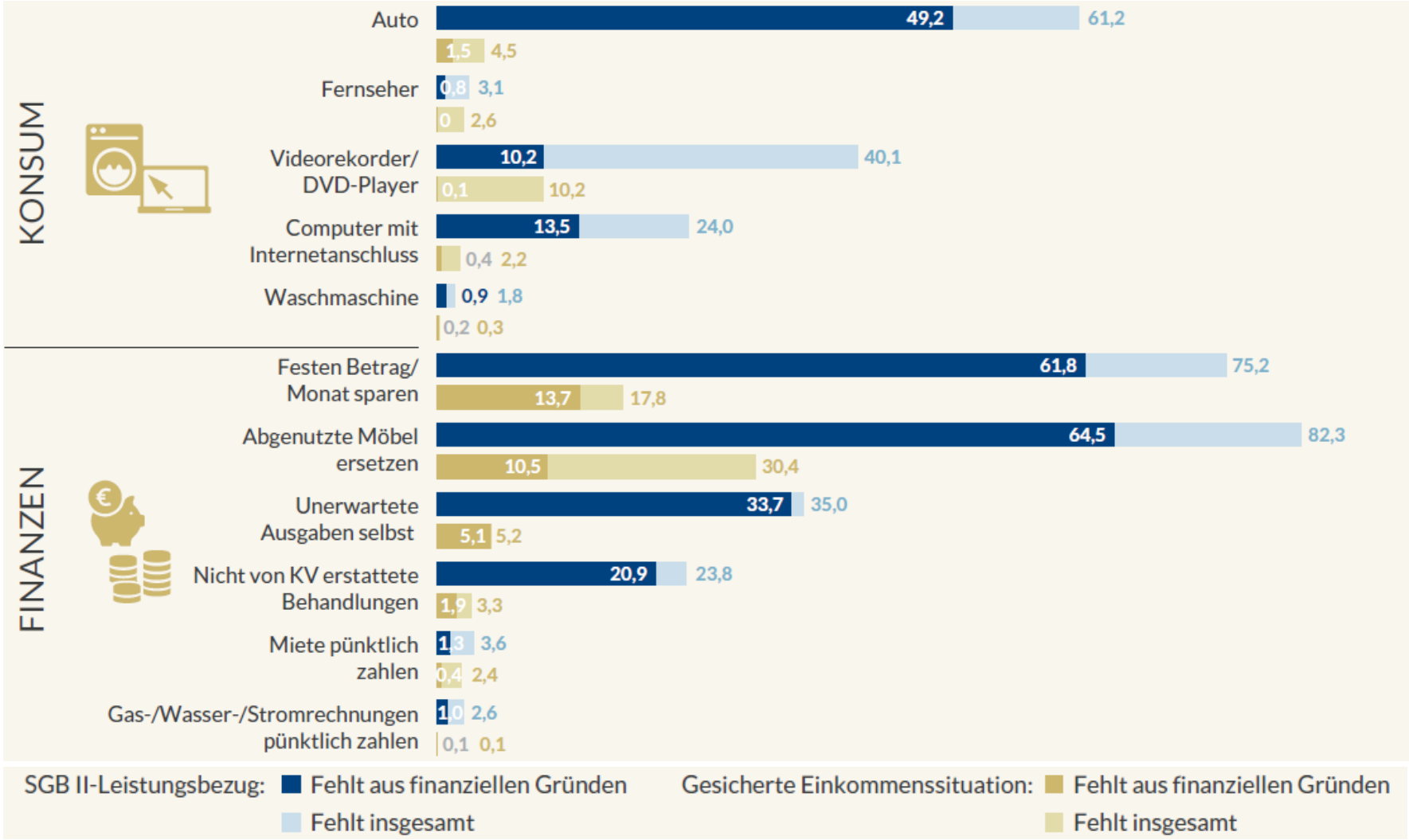

Materielle Versorgung von Kindern und Jugendlichen in D

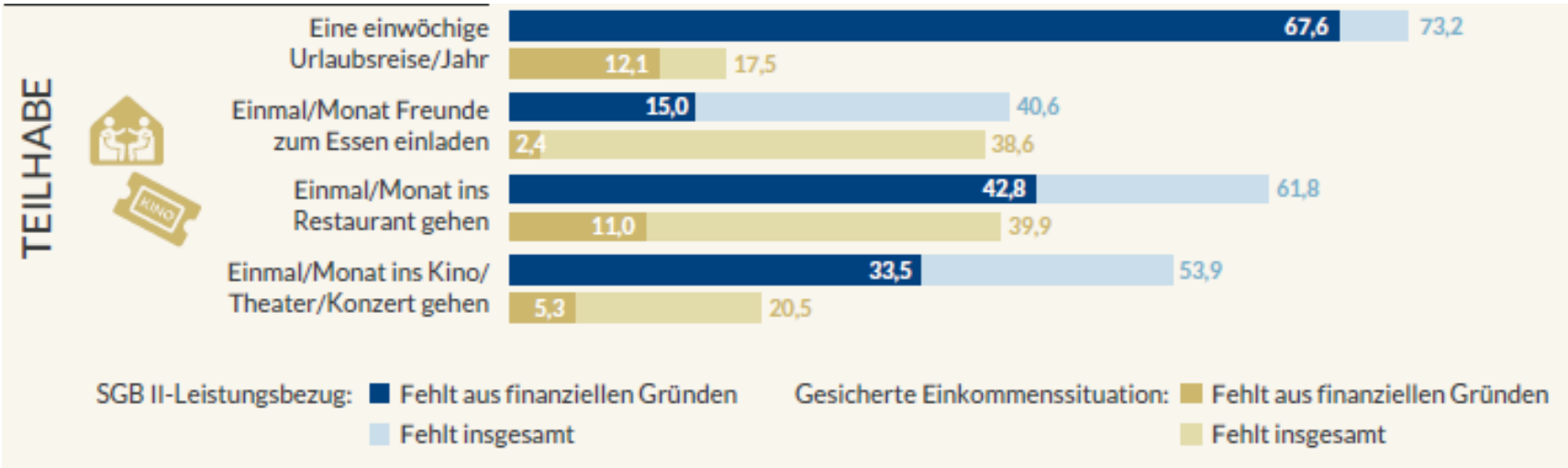

Kinderspezifische Bedürfnisse

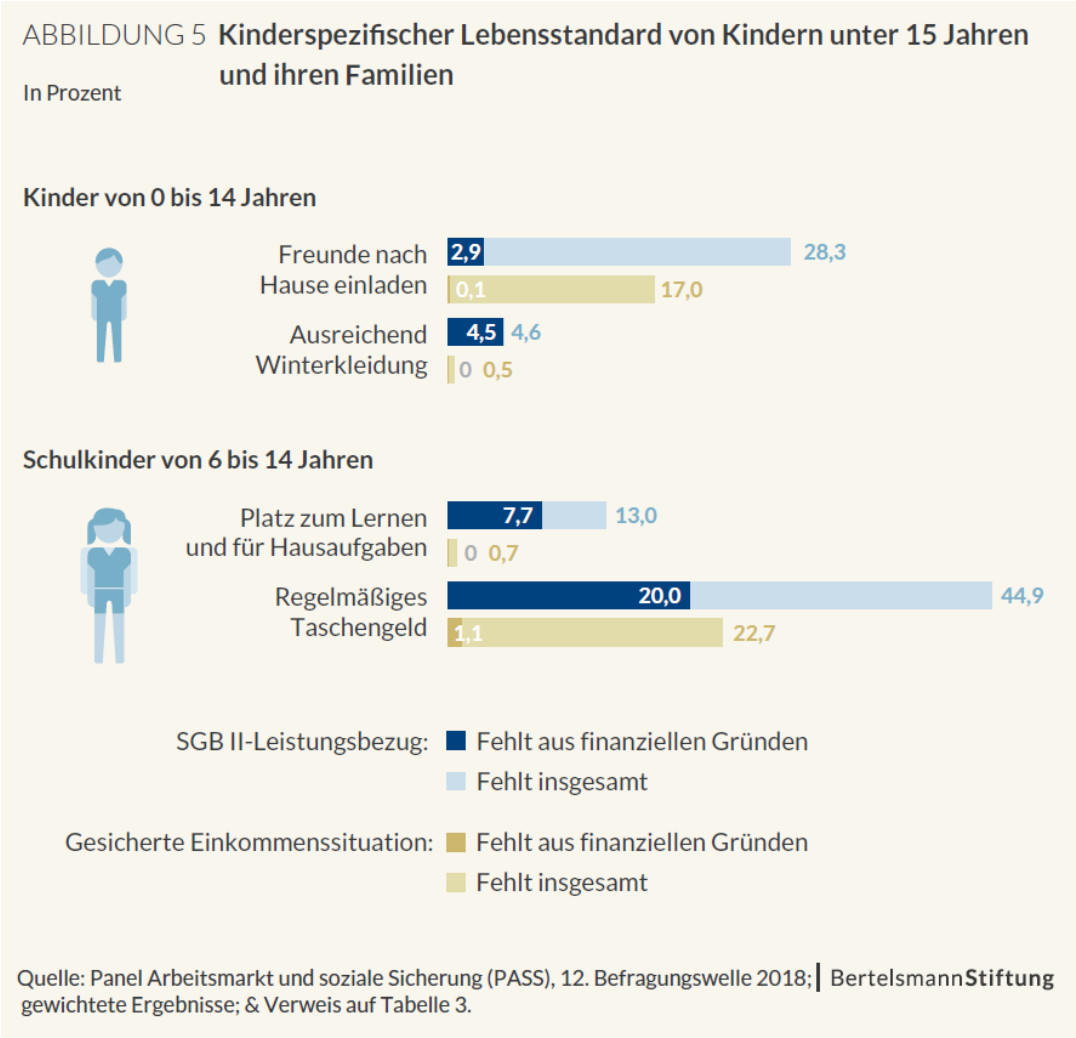

Ausblick

- Starkes Beschäftigungswachstum in den letzten Jahren – warum trotzdem so hohe Kinderarmut?
- Wohnung, Ruheorte, PC-Ausstattung werden mit Corona nochmal wichtiger
- Eltern verzichten oft zugunsten der Kinder
- Forschungslücke: Auswirkungen und Folgen von Armut (nicht nur eine Frage der Finanzen)

Wahrnehmung und Transfer

- **Was erkennst Du wieder? Was überrascht Dich?**
  - Wie ist die Lage der Kinder und Jugendlichen in Deiner Stadt?
  - Was weißt Du über die Kinder und Jugendlichen in Deinen Angeboten/Deinem Arbeitsfeld?
- **Was bedeutet das für Deine Arbeit?**

Josefstal Studienzentrum
für evang. Jugendarbeit e.V.

Vielen Dank für eure Aufmerksamkeit!

Dr. Julika Bake, j.bake@josefstal.de

Quellen:

- Lietzmann, Torsten/Wenzig, Claudia (2020): Materielle Unterversorgung von Kindern. Bielefeld: Bertelsmann Stiftung.
- Audiobeitrag: „Kinderarmut in Deutschland – Ohne Essen in die Schule“, Das Wochenendjournal, Deutschlandfunk, 21.09.2019